






TPE – Kantenschutzprofile (Auszug aus unserem Standardprogramm)

Extrudierte Ausführung **ohne Träger**

	<p>TPE Kantenschutz 120-5000</p> <p>Material: TPE 80 Shore A Klemmbereich: 0,5 – 2,5 mm Farbe: *schwarz Bundlänge/Verkaufseinheit: 100m/100m</p>
	<p>TPE Kantenschutz 120-5001</p> <p>Material: TPE 80 Shore A Klemmbereich: 1,0 – 3,0 mm Farbe: *schwarz Bundlänge/Verkaufseinheit: 50m/50m</p>
	<p>TPE Kantenschutz 120-5002</p> <p>Material: TPE 80 Shore A Klemmbereich: 2,0 – 4,0 mm Farbe: *schwarz Bundlänge/Verkaufseinheit: 50m/50m</p>
	<p>TPE Kantenschutz 120-5003</p> <p>Material: TPE 80 Shore A Klemmbereich: 0,5 – 2,5 mm Farbe: *schwarz Bundlänge/Verkaufseinheit: 100m/100m</p>
	<p>TPE Kantenschutz 120-5004</p> <p>Material: TPE 80 Shore A Klemmbereich: 0,5 – 2,0 mm Farbe: *schwarz Bundlänge/Verkaufseinheit: 100m/1.000m</p>

Toleranz nach DIN 16941 3A und 3B; Maße in mm; Technische Änderungen vorbehalten;
weitere Profile, Qualitäten, Abmessungen und Farben auf Anfrage; wahlweise mit/ ohne Lochung
Edelstahl- und Drahtbänder auf Anfrage möglich!

*lagernd, x = Neuproduktion notwendig